REPORT CIG / SPECIALE GIUGNO

Associazione
LAVORO&WELFARE
CENTRO STUDI
MERCATO DEL LAVORO
E CONTRATTAZIONE

CASSA INTEGRAZIONE GUADAGNI. GENNAIO-GIUGNO 2020

ELABORAZIONE SU DATI INPS, ISTAT E MINISTERO DEL LAVORO AGGIORNATI AL 30 GIUGNO 2020

Associazione
LAVORO&WELFARE
CENTRO STUDI
MERCATO DEL LAVORO
E CONTRATTAZIONE

CASSA INTEGRAZIONE GUADAGNI GENNAIO-GIUGNO 2020

ELABORAZIONE DEL CENTRO STUDI MERCATO DEL LAVORO E CONTRATTAZIONE
DI LAVORO&WELFARE SU DATI INPS, ISTAT E MINISTERO DEL LAVORO AGGIORNATI AL 30 GIUGNO 2020

ANALISI

di CESARE DAMIANO

Con il mese di giugno, per quanto riguarda i dati nazionali della Cassa Integrazione, si evidenzia una tendenza al ribasso che stavamo aspettando, dopo l'impennata del mese di maggio che aveva portato a **871 milioni di ore** di Cig autorizzate. A **giugno**, infatti, la cifra si dimezza, attestandosi a **434 milioni di ore**. Ci auguriamo che questo trend, che avevamo previsto, prosegua anche nei mesi successivi.

Dal mese di maggio le **nuove disposizioni normative**, legate all'emergenza sanitaria dovuta alla pandemia di Covid-19, **hanno modificato il quadro di riferimento statistico**. Esso, ora, comprende t**utte le ore di Cig autorizzate** - ossia quelle da regime ordinario (Cigo, Cigs, Cigd) - **più quelle derivanti dall'assegno ordinario dei Fondi di Solidarietà** (Fis).

Associazione
LAVORO&WELFARE
CENTRO STUDI
MERCATO DEL LAVORO
E CONTRATTAZIONE

DOVE ERAVAMO RIMASTI A MARZO.

ORE DI CIG NEL PRIMO TRIMESTRE 2020 REGIONE PER REGIONE

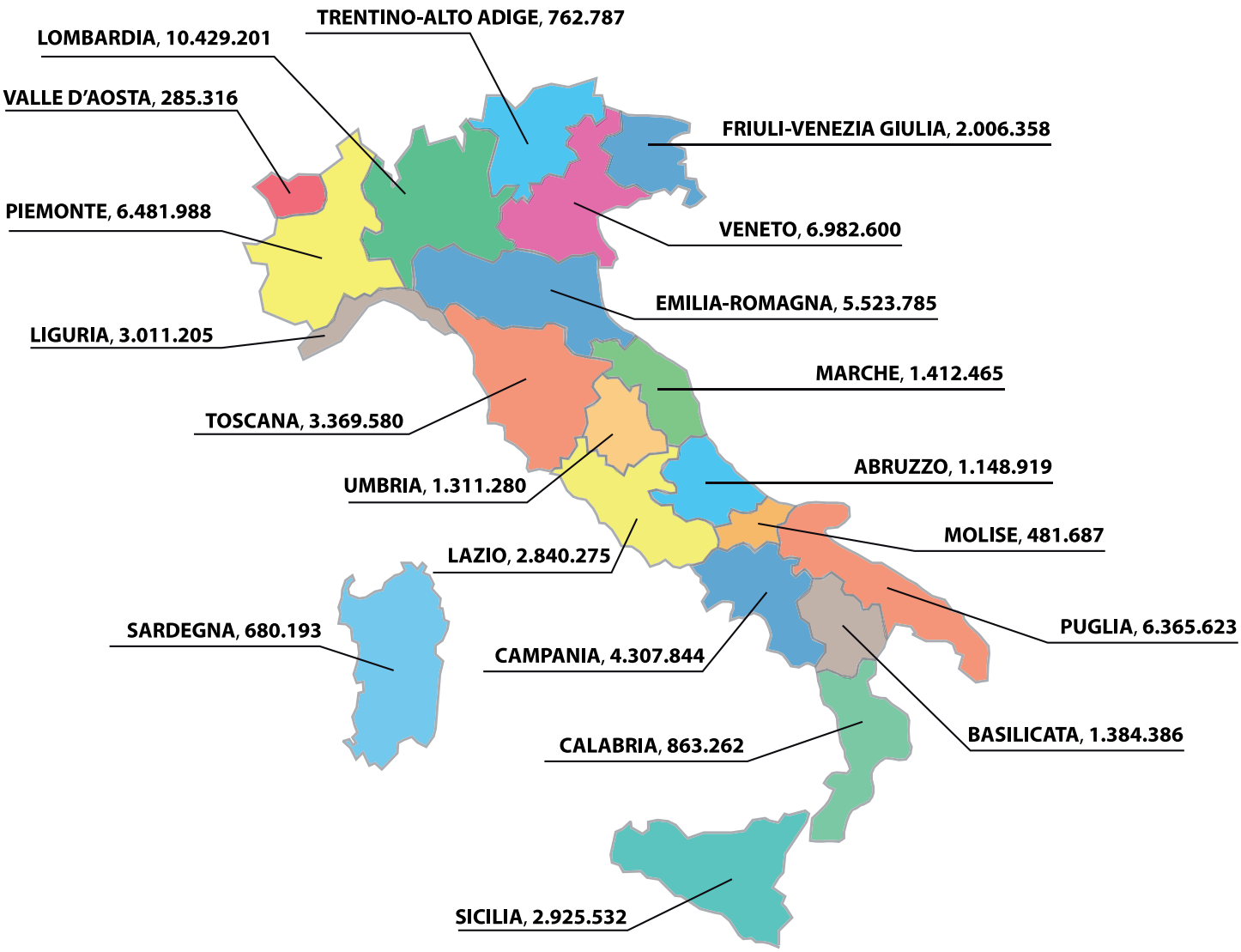

· Nel primo trimestre **2020** le ore di Cassa integrazione guadagni ammontano, in totale, a **62.574.286**.

· Le ore di Cig calano del **5,01%** rispetto allo stesso periodo del **2019**.

Associazione
LAVORO&WELFARE
CENTRO STUDI
MERCATO DEL LAVORO
E CONTRATTAZIONE

DOVE SIAMO A GIUGNO.

ORE DI CIG NEI PRIMI SEI MESI DEL 2020 REGIONE PER REGIONE

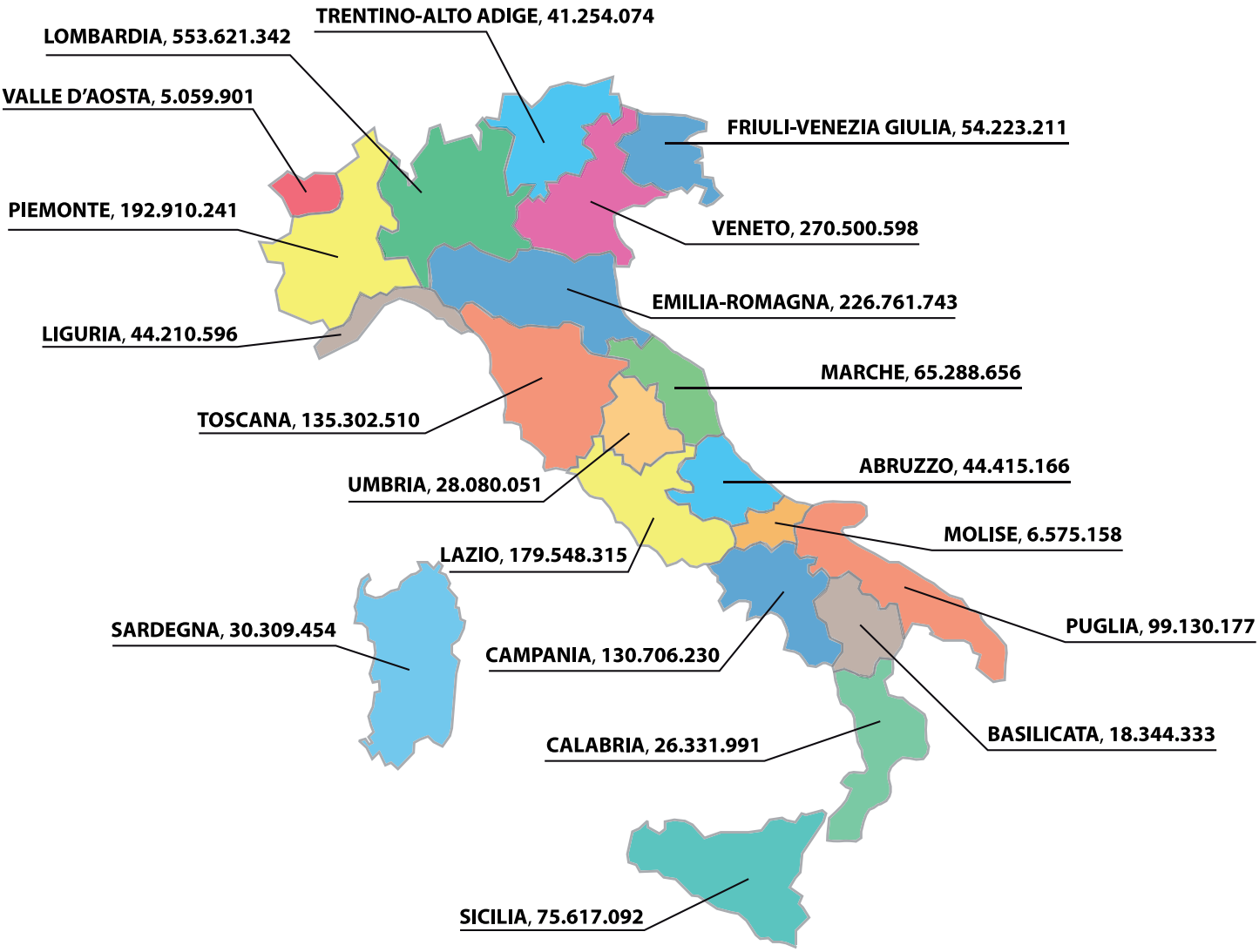

· Nei primi sei mesi del **2020** le ore di Cassa integrazione guadagni ammontano, in totale, a **2.228.190.839**.

· Le ore di Cig crescono dell'**1.417,24%** sul **2019**.

IL PUNTO SULLA CASSA INTEGRAZIONE
Cigo-Cigs-Cigd-Fis, gennaio-giugno 2020

a cura di GIANCARLO BATTISTELLI

Con il mese di giugno si supera ogni picco storico di ore di Cig mai concesse, superando il 2010, il peggior anno dal 1980, quando si registrò l'erogazione di un miliardo e 200 milioni di ore.

Quel numero, in pratica, raddoppia: dall'inizio dell'anno sono state autorizzate, al mese di giugno oltre due milardi (2.228.190.839) di ore di Cig (+1417,24% sul 2019).
Tra aprile e giugno 2020, in piena epidemia da Covid-19, sono state autorizzate complessivamente 2.160.721.690 ore di Cig totali.

La situazione economica e produttiva si presenta nella sua piena drammaticità: ciò anche se, già nel mese di giugno su quello di maggio, vi è un calo di ore autorizzate, che rende evidente una ripresa parziale delle attività economiche e produttive.

La Cassa Integrazione Guadagni (CIG+FIS)

Dall'inizio del 2020 fino a giugno - rispetto allo stesso periodo del 2019 - si arriva a 2.228.190.839 ore, con una crescita del 1.417,24%.

Un aggravamento che può essere letto in modo più articolato se visualizzato per aree geografiche: Nord-Ovest, +1.905,50%; Nord-Est, +2.591,40%; Centro, +998,17%; Mezzogiorno e Isole, +773,78%.

La Cassa Integrazione Guadagni Ordinaria (Cigo)

Per quanto riguarda la Cigo, dall'inizio del 2020 fino a giugno, essa cresce sul 2019 del 2.066,62%, con 1.119.657.419 ore.

La Cassa Integrazione Guadagni Straordinaria (Cigs)

La Cigs, dall'inizio del 2020 fino a giugno, rispetto al corrispondente periodo del 2019, si riduce del -8,19%, con 83.817.491 di ore.

La riduzione si manifesta principalmente in relazione alla sospensione dei decreti di Cigs relativi ai Contratti di solidarietà e al conseguente ricarico dei lavoratori sulla Cigo.

La Cassa Integrazione Guadagni in Deroga (Cigd)

La Cigd, dall'inizio dell'anno fino a giugno, aumenta, sul 2019, del 39.481,39%, con 390.001.347 ore.

I Fondi di Solidarietà (FIS)

I Fondi di Solidarietà, dall'inizio del 2020 fino a giugno, rispetto allo stesso periodo del 2019, aumentano del **21.775,67%** con **634.714.582** ore.

Decreti di Cigs: causali

Il numero delle aziende in crisi che fanno ricorso a nuovi decreti di **Cigs**, aumenta sul **2019**. Dall'inizio del **2020 fino a giugno** sono **1.747** aziende (**+149,93%**) con **16.126** siti aziendali coinvolti sul territorio nazionale **(+1.172,77%)**.

La quantità di **Contratti di Solidarietà** continua a essere consistente: sono **743**; il **29,22%** di tutti i decreti, in crescita del **64,75%** sul **2019**.

L'aumento vero dei **Contratti di Solidarietà** - così come per le altre **causali** - è al saldo della riduzione dei decreti di **sospensione Cigs (429). La riduzione non riguarda i lavoratori che invece sono stati assistiti dalla copertura delle ore di lavoro con la Cigo**.

I decreti per "**Crisi Aziendale**" aumentano dall'inizio del **2020 fino a giugno**: sono **330**, (**+118,54%**). **Crescono le aziende in chiusura**: **132** (**+633,33%**), equivalenti al **5,19%** del totale dei decreti di Cigs.

Nuove **motivazioni** dei decreti sono il "**COVID-19 Deroga**" con **595** nuovi decreti (**23,40%** del totale) e il "**Trattamento di Sostegno al Reddito**" con **2** nuovi decreti (**0,08%** del totale).

Lavoratori e Redditi in Cig

Se consideriamo le ore totali di Cig (Cigo, Cigs, Cigd, Fis) equivalenti a posti di lavoro con lavoratori a zero ore, dall'inizio del 2020 fino a maggio (ventisei settimane lavorative), si determina un'assenza completa di attività produttiva per oltre **2,1 milioni di lavoratori, di cui oltre 80mila in Cigs, 375mila in Cigd, 1 milione in Cigo e 1 milione e 300mila in Fis (solo su tre mesi)**.

In base alle ore di **Cig** totali si sono perse **270 milioni** (**278.523.855**) giornate lavorative.

I lavoratori parzialmente tutelati dalla Cig dall'inizio del 2020 fino a giugno, hanno visto diminuito complessivamente il loro reddito di oltre **6 miliardi e 500 milioni di euro al netto delle tasse**.

	Ore di CIG Totali fino a giugno									2012 2019	2019 2020
	2012	2013	2014	2015	2016	2017	2018	2019	2020	%	%
Ordinaria	168.801.391	198.352.964	145.482.274	115.502.188	79.389.131	57.066.198	55.972.700	51.677.621	1.119.657.419	-69,39%	+2066,62%
Straordinaria	189.604.725	224.682.652	260.835.727	212.061.356	233.287.520	111.909.739	64.346.634	91.293.742	83.817.491	-51,85%	-8,19%
Deroga	180.238.282	128.671.972	105.318.229	41.229.096	30.378.745	20.787.496	3.475.109	985.315	390.001.347	-99,45%	+39481,39%
FIS								2.901.463	634.714.582		+21775,67%
TOTALE	538.646.410	551.709.601	511.638.244	368.794.655	343.057.412	189.765.450	123.796.461	146.860.160	2.228.192.859	-72,74%	+1417,22%

LE MAPPE E I DATI DELLA CIG

Gennaio-giugno 2020. Ore di Cassa Integrazione Guadagni Ordinaria e Straordinaria

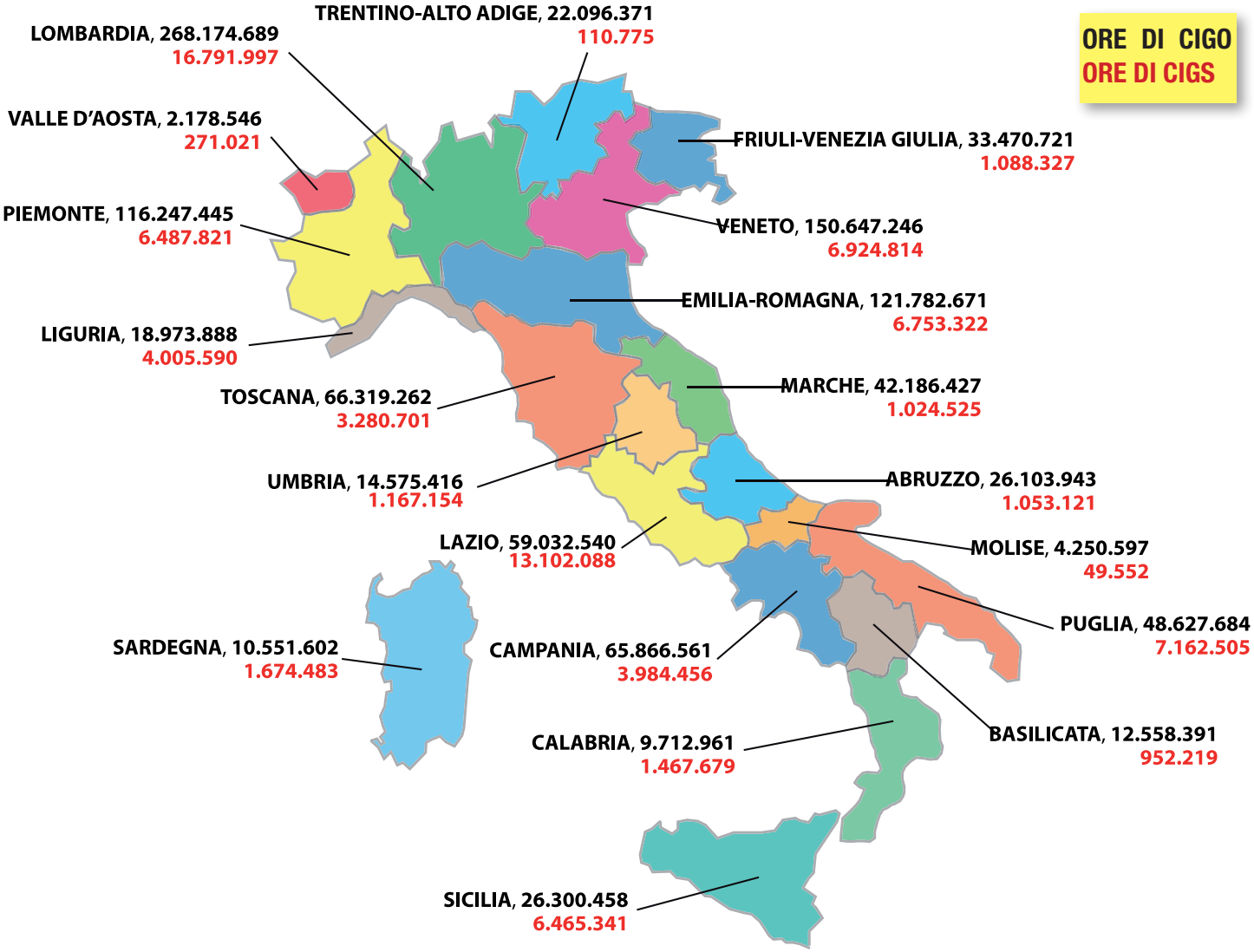

Gennaio-giugno 2020. Aziende in Cassa Integrazione Guadagni Straordinaria

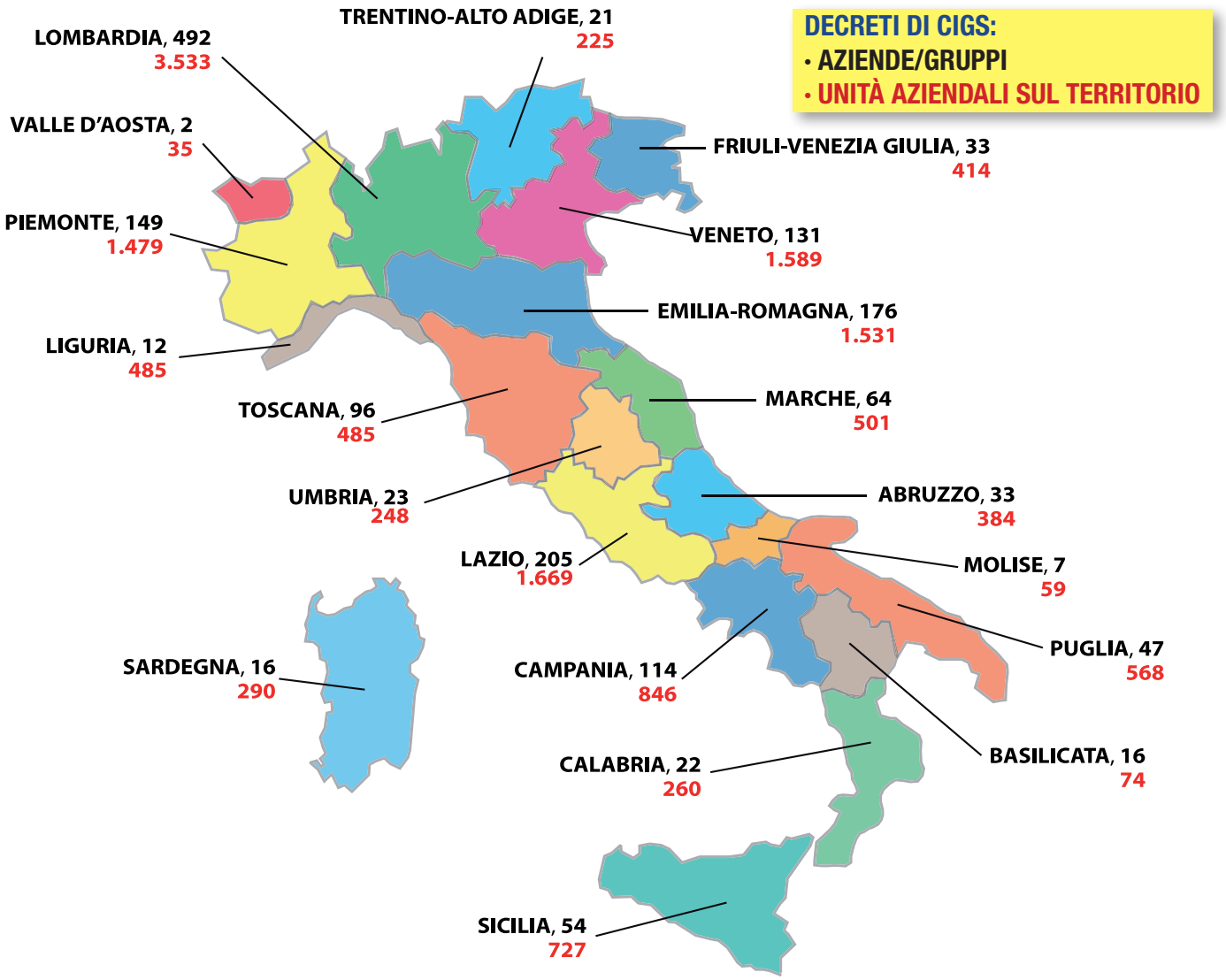

· **Decreti di Cigs**: sono indicate **in nero unità produttive** di aziende che hanno **sede** nella regione**; in rosso,** le aziende presenti nella **Regione** ma controllate da imprese o capogruppo **situate in altra Regione.**

Gennaio-giugno 2020. Causali di Cigs

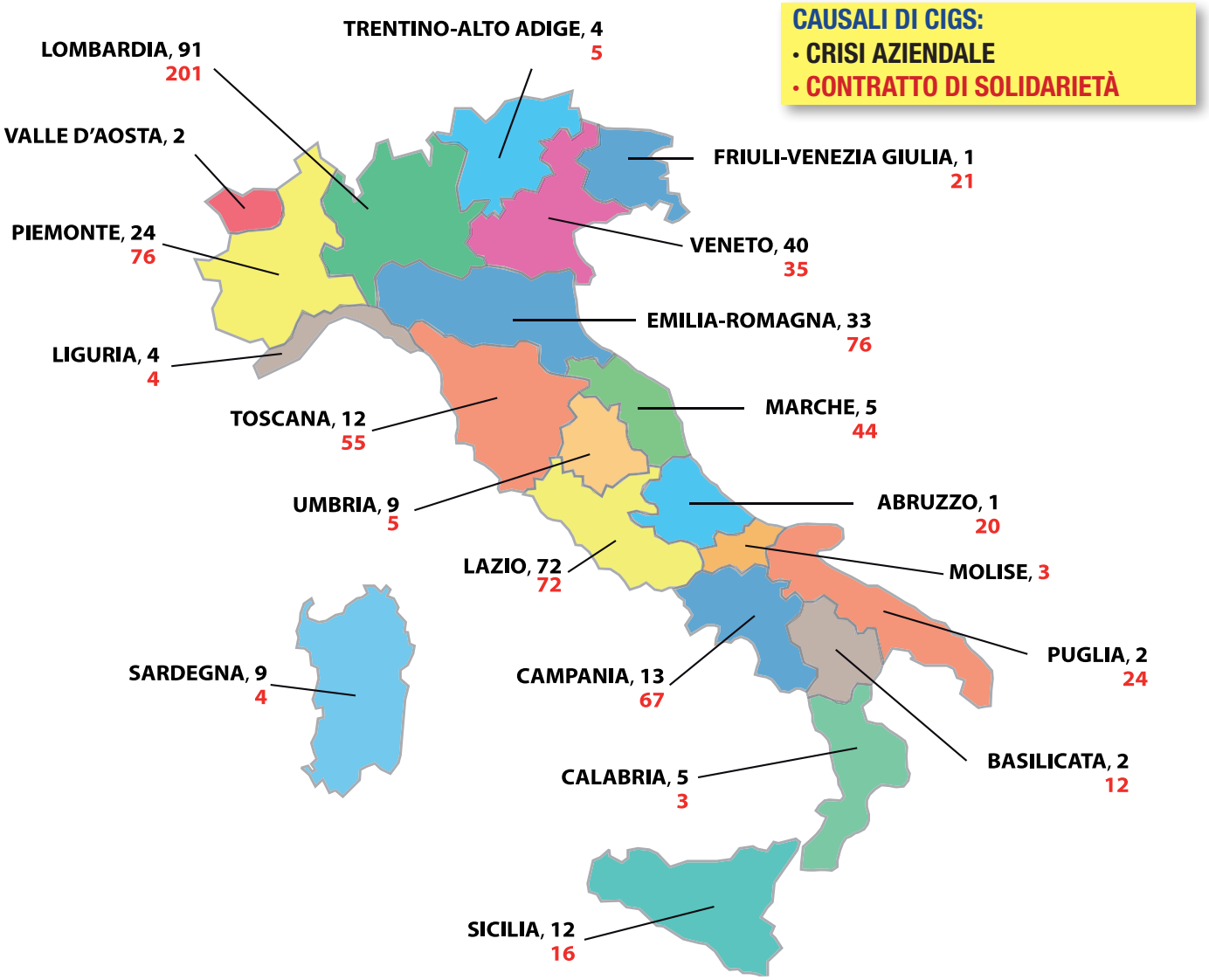

· **Decreti di Cigs**. Sono indicate, per ogni **Regione**, le diverse **causali**: **in rosso**, aziende o unità territoriali in **contratto di solidarietà**; **in nero** aziende o unità territoriali in **crisi aziendale**.

Gennaio-giugno 2020. Ore di Cig equivalenti a posti di lavoro con lavoratori a zero ore

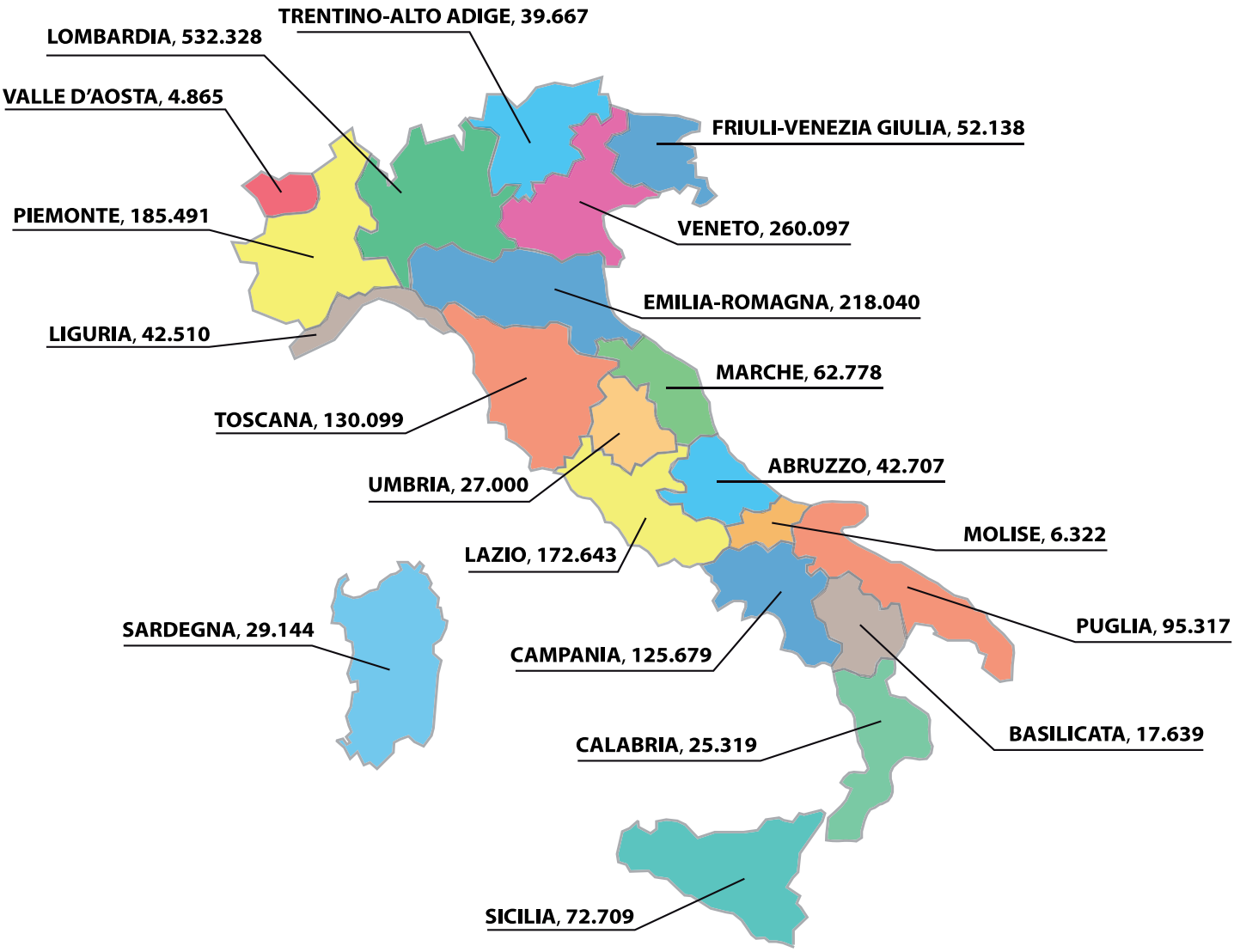

Numero di **lavoratori a zero ore** per **Regione** in base alle **ore totali** di **Cig** + **Fis**.

Associazione
LAVORO&WELFARE
CENTRO STUDI
MERCATO DEL LAVORO
E CONTRATTAZIONE

I REPORT CIG DI LAVORO&WELFARE

A cura del Centro Studi Mercato del Lavoro e Contrattazione (Clicca i link per scaricare i Report)

Cassa Integrazione Guadagni 2019. Il punto per Regioni e Settori

Cassa Integrazione Guadagni primo trimestre 2020

Cassa Integrazione Guadagni: speciale aprile 2020

© 2020 Associazione Lavoro&Welfare - In caso di riproduzione di dati ed elaborazioni si prega di citare la fonte.

Studio a cura di Giancarlo Battistelli - Centro Studi Mercato del Lavoro e Contrattazione - Associazione Lavoro&Welfare

Editing e Design Vittorio Liuzzi

Foto di copetina di Chapman Chow on Unsplash